



▲ Das Ambiente des Eingangsbereiches strahlt Eleganz und Ruhe aus

## Geborgenheit und Freiheit


Am 21. März 2015 wurde in Schloss Elmau nach 20-monatiger Bauzeit das Schloss Elmau Retreat – Luxury Suites & Spa in spektakulärer und versteckter Hanglage nur 150 Meter westlich vom Schloss eröffnet

**D**as ultimative Wellness Retreat, das nach Plänen von Dietmar Müller-Elmau und in Zusammenarbeit mit den Architekten Christoph Sattler und Claudia Dressel entstand, ist sowohl Teil von Schloss Elmau als auch eine Welt für sich. Die 47 großzügigen Suiten und eine riesige, komplett zu öffnende Lobby mit ineinander übergehenden Bereichen von Restaurants, Bar, Lounge, Bibliothek, Westsüd- und Ost-Terrassen sowie der Yoga Pavillon und das 2.000 Quadratmeter große Shantigiri Spa bieten eine berausende Aussicht auf das monumentale Wettersteingebirge und den kristallklaren Ferchenbach.

### ► Kulinarische Vielfalt

Mit der Eröffnung des Schloss Elmau Retreat hat sich auch das kulinarische Angebot erweitert, das von Sebastian Haverkemper, Chef de Cuisine Retreat, gestaltet und geleitet wird: Das kosmopolitische Restaurant Tutto Mondo serviert gantztätig Spezialitäten aus aller Welt. Daneben haben Gäste die Möglichkeit, nachmittags in der Terrace, Library & Spa Lounge zwischen kleinen, köstlichen Kuchen und Torten zu wählen. Authentisch thailändische Hochküche mit täglich wechselnden, kulinarischen Highlights aus dem

Land des Lächelns werden im Restaurant Summit geboten. In der Ganesha Spa Lounge werden vor allem vegane und vegetarische Gerichte, frische Säfte und Tees serviert. Gäste haben die freie Wahl, alle Gerichte der drei Restaurants beliebig zu kombinieren – unabhängig davon, in welchem Restaurant sie sich gerade befinden. Alle Restaurants sind ganzjährig geöffnet und bieten insgesamt 90 Sitzplätze. In der Tokio Bar mit Blick auf die Berge und die offenen Kamine werden Snacks, kleine Köstlichkeiten und Drinks ebenso wie die Gerichte aus den anderen Restaurants angeboten.



▲ Kulinarische Vielfalt und edles Ambiente in den drei Restaurants

Anzeige

### ► Exklusive Wandgestaltung im Restaurant Summit

Mit dem Interieur wurde einerseits der reiche geschichtliche Geist von Schloss Elmau herausgearbeitet, andererseits hat man die vom Mutterhaus gewohnte weltoffene Atmosphäre durch subtile bayrische, asiatische und afrikanische Einflüsse untermauert. In Harmonie mit der ursprünglichen Umgebung dominieren möglichst naturbelassene, meist raue, haptisch einprägsame Materialien – meist kombiniert mit warmem, Geborgenheit ausstrahlendem Licht. Paradebeispiel sind hierfür die außergewöhnlichen Wandbekleidungen im Restaurant Summit, gefertigt mit kostbaren Textilien aus purer Baumrinde. Für die Wandgestaltung hat man bewusst auf Baumrindentuch gesetzt, das keinerlei Farben, Binder, Bleichen, Klebstoffe oder sonstige Additive enthält. Das Mono-Material besteht ausschließlich aus Zellulose und Gerbstoffen, die üblicherweise in jeder Baumrinde enthalten sind und den lebenden Baum vor übermäßigem Insektenbefall schützen. Die für Menschen nicht wahrnehmbaren Gerbstoffe halten Mücken davon ab, sich in das Restaurant zu verirren – ganz ohne Chemie.



▲ Die Rezeption im Retreat

# hefa

## INNOVATIVE KÜHLMÖBEL

**hefa-Theken stehen in den besten Häusern.**

Sie überzeugen durch robuste Qualität für den harten Gastronomiealltag und eine Modellvielfalt, mit der Sie Ihre Vorstellungen umsetzen und das Raumangebot optimal nutzen können.

Mit dem modernen Design und den unzähligen Gestaltungsmöglichkeiten wird die Theke zum perfekten Herzstück Ihres anspruchsvollen Ambientes.



hefa kühlmöbel GmbH  
Eisenhämmerstraße 1  
92237 Sulzbach-Rosenberg

Tel.: 0 96 61 / 10 50-0 • Fax: 0 96 61 / 10 50-30  
Email: [info@hefa-online.com](mailto:info@hefa-online.com) • Web: [www.hefa-online.com](http://www.hefa-online.com)



▲ Wandgestaltung mit Baumrindentuch

► **Materialien mit spannenden Geschichten und Tradition**

Fachmann Friedrich Haas bringt es auf den Punkt: „Mehr Natur geht nicht. Selbst Textilien aus Biobaumwolle enthalten Additive und werden in ungleich wasser- und energieaufwändigeren Prozessen gewonnen. Natürlich wäre auch eine Holzvertäfelung pure Natur. Aber Holz kann aus ästhetischen oder konstruktiven Gesichtspunkten nicht überall eingesetzt werden. Manchmal muß es eben die Leichtigkeit eines Textils sein.“ Hotelier Dietmar Müller-Elmau war ein weiterer Aspekt wichtig. Er wollte Werkstoffe und Handwerkstechniken mit langer Tradition und einer wahren und spannenden Geschichte in den Vordergrund stellen. Und man sollte es ihnen anmerken, es förmlich spüren, dass sie etwas ganz Besonderes sind. „Zwar sind Pseudo-Materialien aufgrund von Fortschritten in der Druck- und Prägetechnologie derzeit ein Trend, zum Beispiel Kunst- oder Holzwerkstoffe, die wie jedes beliebige Material aussehen können.“ meint Haas. „Das aber kam für Schloss Elmau nicht in Frage, das Klientel lässt sich nicht hinter das Licht führen. Stattdessen setzte man darauf, was künftig eine immer stärkere Wertschätzung erfah-

Bildnachweis siehe Impressum

▲ Warmes, Geborgenheit ausstrahlendes Licht im Restaurant Summit



ren wird: nämlich echte Materialien und handwerkliche, zeitlose Authentizität.“ Je nach Lichtsituation und Blickwinkel gewinnt das erstaunlich weiche aber robuste Rindentuch die Anmutung von Leder oder auch die Leichtigkeit und Transluzenz zarter Organza-Stoffe. Der Reiz des hierzulande noch ungewöhnlichen Materials liegt in seiner einzigartigen Struktur und sinnlichen Haptik, einem Spiel zwischen Durchsichtigkeit und tiefer blickdichter Textur einerseits und der spannenden Verbindung aus archaischer Ursprünglichkeit und neuzeitlichen Verwendungsmöglichkeiten andererseits.




▲ Die Basis für kulinarische Hochgenüsse

# WASHLET

DAS WC MIT BIDETFUNKTION



**ewater+**  
Reinigung der  
WC-Keramik mit  
elektrolytisch  
aufbereitetem  
Wasser



WENN HYGIENE AUF KOMFORT TRIFFT:

**WASHLETs VON TOTO,  
MIT REINIGENDER UND  
ANTIBAKTERIELLER  
WIRKUNG.**

# TOTO

CLEAN TECHNOLOGY SINCE 1917 [de.toto.com](http://de.toto.com)



▲ Die Amaleh Teppiche wurden im Iran extra für Schloss Elmau geknüpft



Bildnachweis siehe Impressum

▲ Übergroße Betten bieten ein perfektes Schlafvergnügen

### ► Kontraste und Synergien von Handwerk und Industrie

Für die Wandbekleidungen im Restaurant Summit wurden von ugandischen Näherinnen in aufwändiger Handarbeit Hunderte kleiner kubistischer Rindentuch-Stücke zu gigantischen Patchworks gleich eines Riesenpuzzles zusammengenäht. Das archaische Textil spiegelt dabei die ebenso archaische Topographie der das Hotel umgebenden Berge wieder. So entstand vor der Kulisse des monumentalen Makrokosmos Wettersteingebirge ein überwältigender, einzigartiger Mikrokosmos aus hunderten kleiner Flicker, jeder ein unverwechselbares Unikat.

### ► Kosmopolitische Vielfalt beim Interior Design

Die großzügigen Juniorsuiten und Suiten im neuen Retreat haben eine Größe von 50 bis 200 Quadratmetern, geräumige Badezimmer mit 16 bis 24 Quadratmetern und meist Bergblick, einen Südbalkon, eine Loggia oder



▲ Edle naturbelassene Materialien schaffen in den Bädern eine schlichte Eleganz

Anzeige



▲ Ein Höchstmaß an exklusivem Komfort und Design bieten die eingesetzten Washlets und Badewannen


Betten ...



... zum Träumen  
und Kraft tanken.

  
**Muehldorfer**  
WIR MACHEN BETTEN SEIT 1920

Muehldorfer GmbH & Co. KG, D-94145 Haidmuehle  
Tel. 0049 8556 96000, [bett@muehldorfer.com](mailto:bett@muehldorfer.com)  
[www.muehldorfer.com](http://www.muehldorfer.com)



▲ Das Shantigiri Spa mit insgesamt 2.000 Quadratmetern ist eine Oase für Körper und Geist




▲ Entspannung und Ruhe mit Blick auf die Berge - der Ruheraum mit offenem Kamin

Bildnachweis siehe Impressum

Terrasse sowie übergroße Betten. Des Weiteren gehören zur edlen Ausstattung ein Sofa, eine Chaiselongue und Ohrensessel, ein TV mit Internet und Ipod/Ipad-Verbindung, eine Minibar, ein Teekoher sowie eine Espresso-Maschine. Die Amaleh Teppiche wurden im Iran extra für Schloss Elmau geknüpft. Das Interior Design verbindet eine kosmopolitische Vielfalt edler, naturbelassener Materialien mit schlichter Eleganz und warmem Licht.

► **Komfortable Ausstattung in den Badezimmern**

Gäste und Stammgäste legen bei ihrem Besuch auf Schloss Elmau sehr großen Wert auf Erholung und Entspannung an einem ruhigen Rückzugsort. Daher hat sich die Hotelleitung dafür entschieden, die Badezimmer entsprechend auszustatten: Alle Suiten und Zimmer des Retreats wurden mit einer offenen Dusche, einer komfortablen Badewanne und mit modernsten Dusch-WCs ausgestattet. In den 24 Quadratmeter großen Bädern der elf Turm- und Center-Suiten ist nicht nur das Panorama auf die umliegenden Berggipfel eine Besonderheit, sondern auch die dort installierten Washlets. Mit zahlreichen Hygiene- und Komfortfunktionen kommt es den individuellen Bedürfnissen der Hotelgäste so weit wie möglich entgegen: Der sensorgesteuerte Toilettendeckel hebt und senkt sich automatisch und der Sitz lässt



▲ Der Yoga-Pavillon befindet sich auf der Dachterrasse und bietet einen atemberaubenden Rundblick

sich auf Wunschtemperatur vorheizen. Die Intimreinigung erfolgt mit warmem Wasser aus einer Stabdüse. Dabei sind Temperatur und Position des Wasserstrahls mit einer Fernbedienung individuell einstellbar. Ebenfalls großen Komfort bieten die insgesamt 36 Washlets, die in den Juniorsuiten und Doppelzimmern zum Einsatz kommen. Hier lassen sich die Einstellungen über ein seitliches Bedienpanel anstatt über eine Fernbedienung vornehmen. „Mit ihrem zeitlos-modernen Design und den vielen Annehmlichkeiten passen sie perfekt zu unserem Einrichtungsstil.“, begründet Hotelier Müller-Elmau seine Wahl.


► **Oase für Körper und Geist**

Im Schloss Elmau Retreat – Luxury Suites & Spa befindet sich das 2.000 Quadratmeter große Shantigiri Spa mit drei getrennten Bereichen für Erwachsene ab 14 Jahren, Damen und Familien mit Kindern. Der 20 Meter lange, 35° Grad warme Solepool mit Massagedüsen, der 20 Quadratmeter große, 15° Grad kalte Plunge Pool, zwei Ruheräume mit verschiedenen Liegen und Chaiselongues, eine Sonnenterrasse und die Tea Lounge am offenen Kamin ist Gästen ab 14 Jahren vorbehalten und liegt zwischen zwei getrennten, gleich großen Saunabereichen für Damen bzw. für Herren und Damen. Die Saunabereiche bieten jeweils ein 36 Quadratmeter großes Soledampfbad und eine finnische Sauna mit Bergblick. Das Family Spa befindet sich im Erdgeschoss mit einem 25 Meter langen und 32° Grad warmen Lap-Pool und einem wunderschönen Ruheraum mit Bergblick und offenem Kamin. Acht Treatment Räume, Fitness Gym und Spa-Restaurant mit Terrasse befinden sich ebenfalls im Erdgeschoss. Der 120 Quadratmeter große Pavillon befindet sich auf

der Dachterrasse und bietet einen atemberaubenden Rundblick – nicht nur auf die Berge und den Ferchenbach, sondern auch auf alle umliegenden Täler. Das Nature Spa mit dem 25 Meter langen Lap-Pool und Sauna an der Ferchenbach Gumpe liegt nur 100 Meter entfernt unterhalb des Retreats. ■

Anzeige

**Das Objekt auf einen Blick**



- Name:** Schloss Elmau Retreat
- Kategorie:** Fünf Sterne Superior
- Eröffnung:** 21. März 2015
- Architekten:** Claudia Dressel, Christoph Sattler
- Innenarchitekt:** Dietmar Müller-Elmau
- Wandgestaltung/Baumrindentuch:** BARK CLOTH\_europe, Ebringen
- Kühlmöbel:** hefa Kühlmöbel GmbH, Sulzbach-Rosenberg
- Betten:** Schramm Werkstätten GmbH, Winnweiler
- Bettwaren:** Mühldorfer GmbH & Co. KG, Haidmühle
- Washlets:** TOTO Europe GmbH, Düsseldorf

**Baumrindenvlies.**  
 Ältestes Textil der Menschheit und UNESCO-Kulturerbe.  
 Neu interpretiert.



picture alliance / dpa, Michael Kappeler

**BARK TEX** barktex.com  
 Textilien und Verbundwerkstoffe  
 AUS BAUMRINDE.